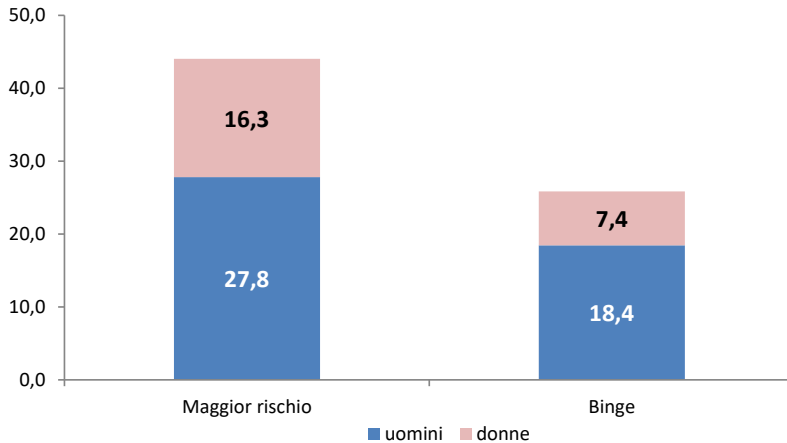


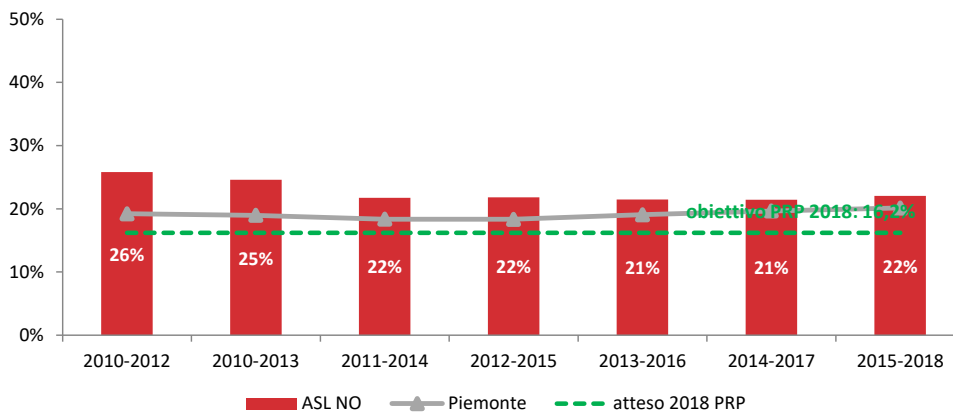
Consumo di alcol tra i residenti ASL NO

FORNITORI DATI: PASSI (POPOLAZIONE 18-69 ANNI)

Consumo di alcol per tipologia e sesso Periodo 2015-2018

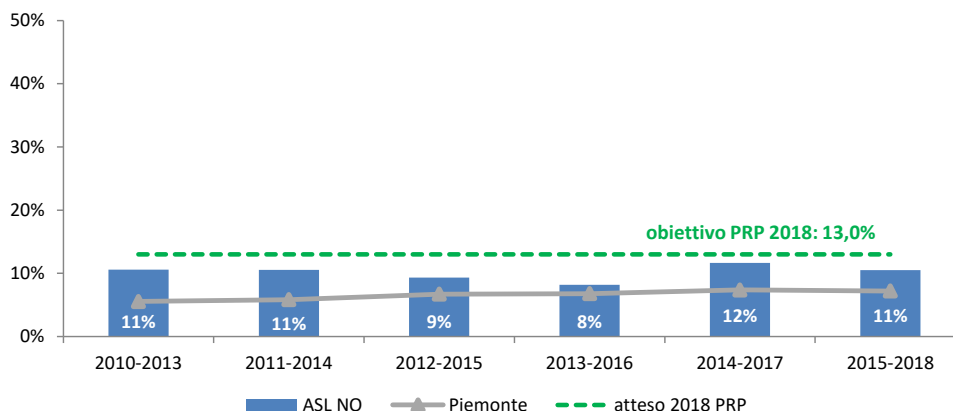


Bevitori a maggior rischio Trend 2010-2018



Bevitori a maggior rischio che hanno ricevuto il consiglio* di bere meno da un medico o da un operatore sanitario

Trend 2010-2018



*Negli ultimi 12 mesi, calcolato tra coloro che sono stati da un medico o un operatore sanitario.

Un'assunzione non corretta di alcol oltre ai danni diretti sulla salute fisica può causare comportamenti a rischio per se stessi e per gli altri.

Nell'ASL NO, coloro che dichiarano di aver bevuto almeno un'unità alcolica nell'ultimo mese, nel periodo 2015-2018 (62%) sono in diminuzione rispetto al 2009-2012 (67%), ma in leggero aumento rispetto al periodo precedente (2014-2017: 61%).

Nell'ASL NO più di un adulto su 5 (22%) dichiara almeno una modalità di consumo di alcol a maggior rischio, condizione particolarmente diffusa tra i 18 e i 24 anni di età (45%).

Il consumo di alcol prevalentemente fuori pasto (11%) e quello *binge* (13%) sono le modalità a rischio più diffuse.

Rispetto al Piemonte la ASL NO registra valori superiori sia di persone che assumono bevande alcoliche, che di bevitori a maggior rischio (complessivamente e per le categorie *binge* e prevalentemente fuori pasto).

La diminuzione dei bevitori a maggior rischio e l'aumento della attenzione degli operatori sanitari a questo comportamento (al momento molto bassa) sono obiettivi del Piano Regionale di Prevenzione (PRP).